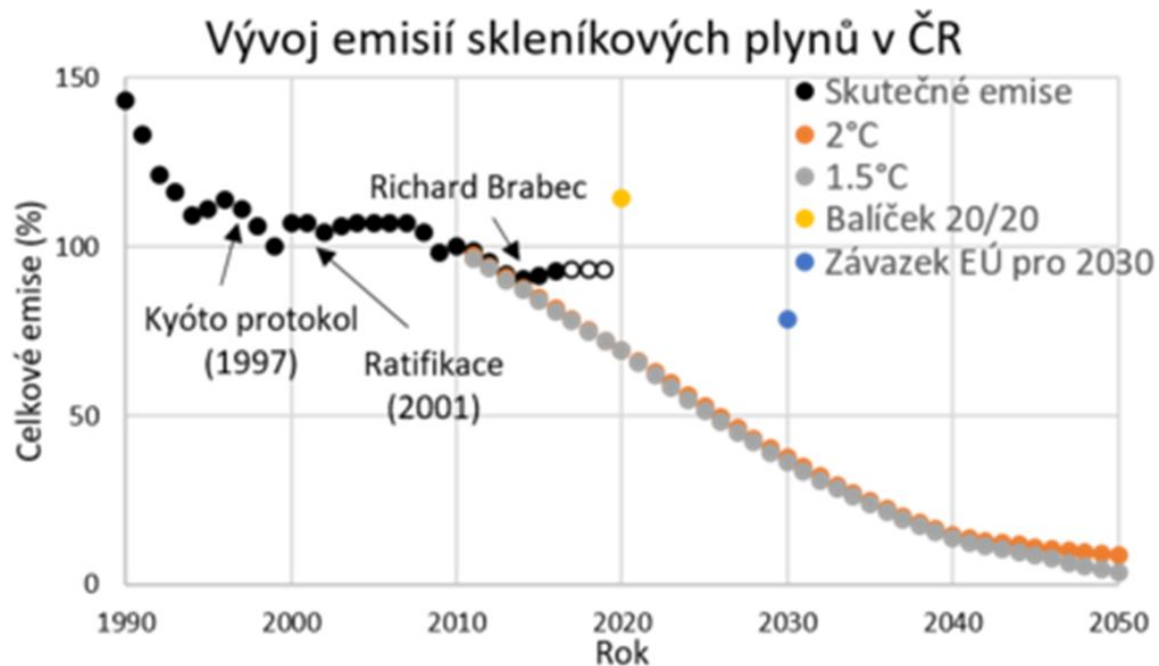


Česká klimatická politika ~~bez růžových brýlí~~

*alternativní prezentace Klimatické koalice
k prezentaci premiéra Andreje Babiše
zveřejněné 28. 11. 2019
na tiskové konferenci k COP25 v Madridu*

Vývoj emisí skleníkových plynů v ČR

- Emise skleníkových plynů v ČR po dramatickém poklesu z 1. poloviny 90. let způsobeném proměnou ekonomiky **převážně stagnují**
- Za bezmála šest let dosavadního působení ministra Richarda Brabce v úřadu došlo k **mírnému nárůstu celkových emisí ČR**

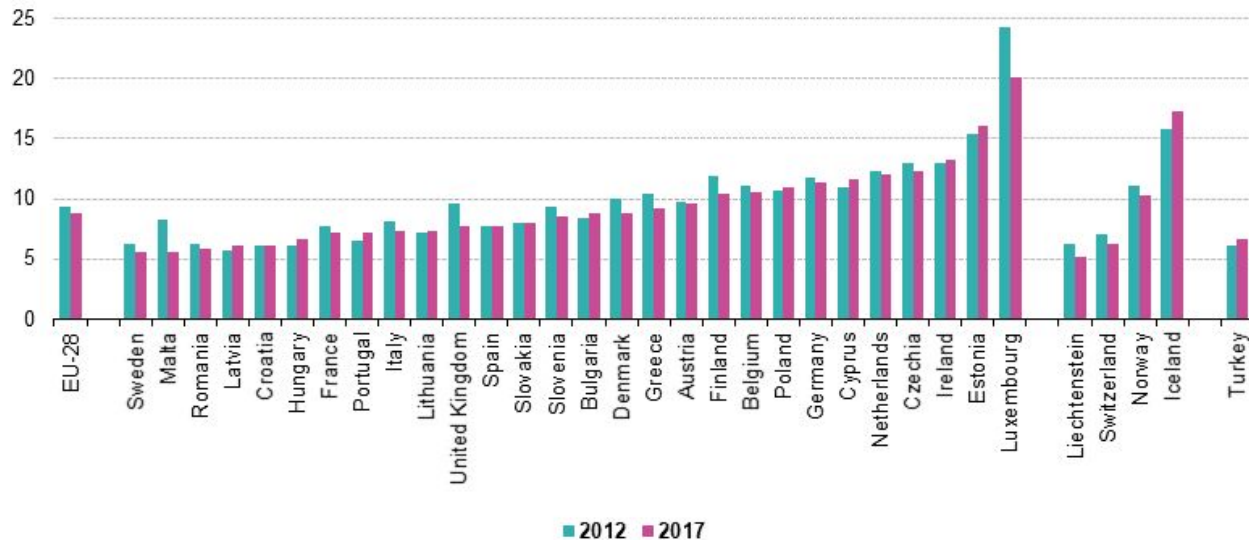


Zdroj: Národní inventarizační zpráva 2018; Paris Equity Check
Zpracoval Alexander Ač

Emise CO2e na hlavu (2017, srov. 2012)

- ČR má 4. nejvyšší emise skleníkových plynů na obyvatele z EU 28
- Emise ČR na hlavu jsou o polovinu vyšší než Číny a téměř 6x vyšší než Indie

Greenhouse gas emissions per capita, by country, 2012 and 2017
(tonnes per capita)



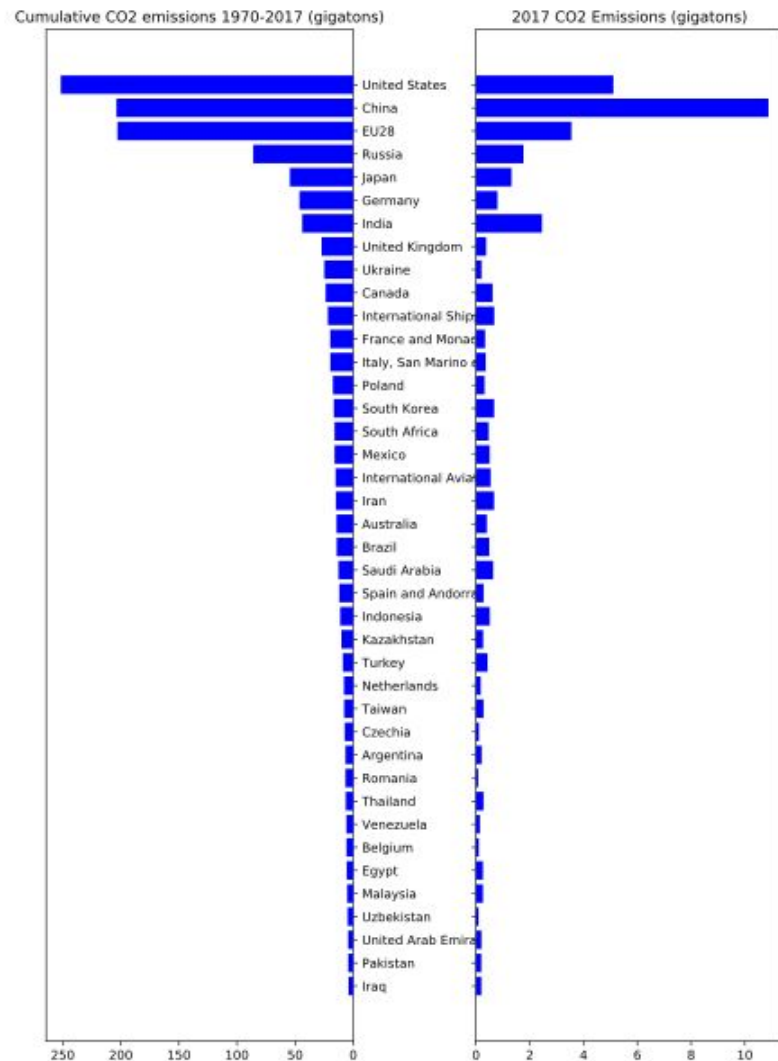
Zdroj: EFA, Eurostat (2018)

Source: EEA, Eurostat (online data code: sdg_13_10)

Kumulativní emise (1970-2017)

- Česká republika měla 26. největší kumulativní emise skleníkových plynů na světě za sledované období, více než **Argentina, Egypt nebo Pákistán** (zatímco počtem obyvatel je dnes kolem 85. místa na světě)
- EU jako celek je zodpovědná za přibližně 27 % všech globálních emisí skleníkových plynů od průmyslové revoluce.

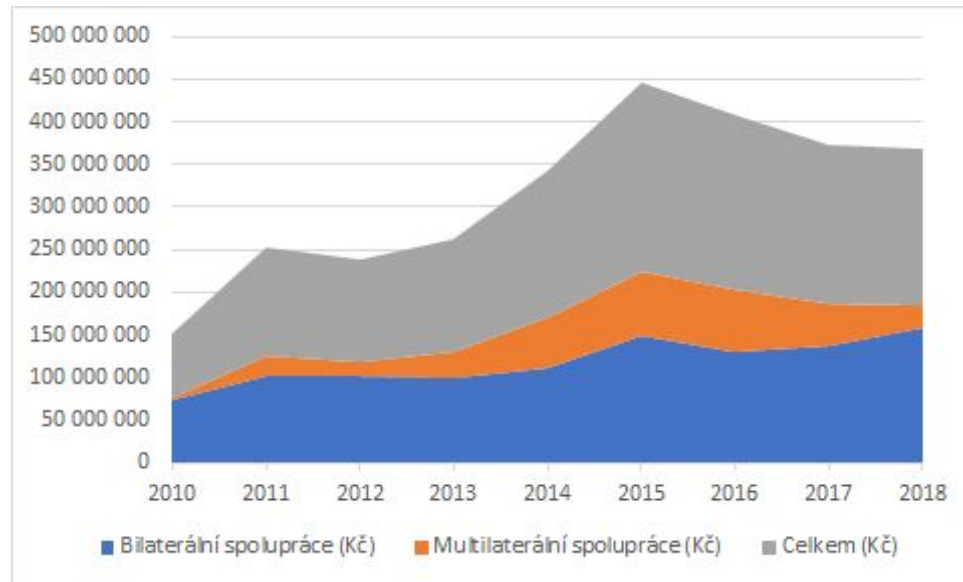
Zdroj: EDGAR 2018 Report / Wikimedia Commons (2018)



Klimatická pomoc pro rozvíjející se země

- Objem tzv. klimatických financí poskytnutých ČR rozvíjejícím se zemím od r. 2015 klesá
- Zatímco průměr v EU je poskytovat na klimatické finance přibližně 0,042 % hrubého národního důchodu, ČR poskytuje asi desetkrát méně

Objem klimatických financí poskytnutých ČR rozvíjejícím se zemím

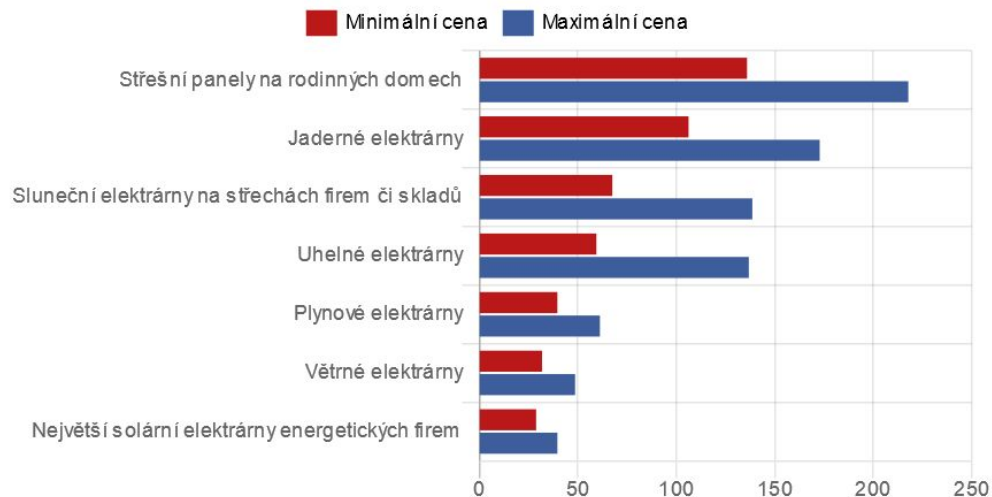


Zdroj: České fórum pro rozvojovou spolupráci (2019)

Drahé jádro není řešením

- Deklarovaná vládní **sázka na jádro neodpovídá neúměrným investičním nákladům** tohoto zdroje, které se projeví na rostoucích spotřebitelských cenách
- Vládní tvrzení o **termínu zprovoznění nového reaktoru v r. 2036 jsou nerealisticky optimistické** a navíc **příliš pozdní kvůli potřebě odstavit uhlí**

cena za jednu megawatthodinu, v eurech



Zdroj: Hospodářské noviny podle analýzy Lazard (2019)

Potenciál rozvoje obnovitelných zdrojů (OZE)

- V Národním klimaticko-energetickém plánu (NKEP) vláda předpokládá zvýšení podílu OZE na konečné spotřebě energií na 22 % do r. 2030. **Čerstvá studie Deloitte ve dvou alternativních scénářích ukazuje, že můžeme být o mnoho ambicióznější a mířit na navýšení podílu OZE v energetickém mixu na 23,8 %, navíc bez neúměrného zvýšení nákladů a s pozitivními dopady na zaměstnanost a přidanou hodnotu.**

Shrnutí celkových dopadů provozu za období 2020–2030 podle scénářů

| | Realistický | Kogenerační | NKEP |
|-----------------------------------------------|-------------|-------------|-------|
| Dopad na objem výroby (mld. Kč) | 329,1 | 314,2 | 265,9 |
| Dopad na přidanou hodnotu (mld. Kč) | 141,1 | 134,8 | 102,0 |
| Dopad na přidanou hodnotu (% HDP) | 2,9% | 2,8% | 2,1% |
| Dopad na zaměstnanost (počet pracovních míst) | 8 573 | 8 413 | 7 200 |
| Dopad na veřejné rozpočty (mld. Kč) | 60,0 | 57,3 | 43,4 |

Pozn.: V případě dopadu na zaměstnanost jde o průměrný počet vytvořených míst v jednotlivých letech.

Zdroj: Deloitte Česká republika (2019)

Co by skutečně znamenalo “plnit Pařížskou dohodu”?

- Plnění cílů Pařížské dohody by předpokládalo **přijmout taková opatření, která by zabránila oteplení planety vyššímu než 1,5 nebo nejvýše 2 °C oproti předindustriální éře.**
- Podle studie Climate Analytics **soulad s těmito cíli u bohatých zemí (vč. ČR) vyžaduje mj. úplný odklon od uhlí kolem r. 2031** (vládní prezentace předpokládá produkci elektřiny z uhlí za rok 2050!)
- Pravděpodobné **dosažení cíle oteplení o 1,5 °C vyžaduje dosažení uhlíkové neutrality na globální úrovni kolem r. 2050, cíl 2 °C pak kolem r. 2070 (avšak vyspělé státy vč. EU musí tento cíl splnit rychleji, aby rozvíjející se státy měly prostor k vybudování infrastruktury apod.)**
- **Ideálním nástrojem pro ČR by bylo stanovení tzv. uhlíkového rozpočtu v souladu s pařížskými cíli**

Zdroje:

- Climate Analytics, *Global and regional coal phase-out requirements of the Paris Agreement: Insights from the IPCC Special Report on 1.5°C*. Zář 2019.
- Committee on Climate Change (UK), *Net Zero - the UK's contribution to stopping global warming*. Květen 2019.
- Evropská komise, *In-depth analysis in support of the COM(2018) 773: A Clean Planet for All*. Prosinec 2018.
- Mezivládní panel pro změnu klimatu, *Special report: Global warming of 1.5°C*. Říjen 2018.
- United Nations Environment Programme, *Emissions Gap Report 2018*. Listopad 2018.